

損益計算書

有限会社 しえあーど

自 平成25年 4月 1日

至 平成26年 3月31日

単位：千円

科 目	当 期		前 期		差 額	前 期 対 比
	金 額	構成比	金 額	構成比		
【売 上 高】	197,601	100.0	203,657	100.0	△6,055	97.0
障害福祉収入	158,153	80.0	166,525	81.8	△8,372	95.0
介護収入	36,660	18.6	34,114	16.8	2,545	107.5
その他収入	2,788	1.4	3,017	1.5	△229	92.4
売上総利益金額	197,601	100.0	203,657	100.0	△6,055	97.0
【販売費及び一般管理費】	189,673	96.0	178,015	87.4	11,658	106.5
営業利益金額	7,928	4.0	25,642	12.6	△17,714	30.9
【営業外収益】	1,274	0.6	1,138	0.6	136	112.0
受取利息	292	0.1	71	0.0	221	408.5
受取配当金	3	0.0	3	0.0		99.5
雑収入	978	0.5	1,063	0.5	△84	92.0
【営業外費用】	666	0.3	652	0.3	14	102.2
支払利息割引料	666	0.3	652	0.3	14	102.2
経常利益金額	8,536	4.3	26,128	12.8	△17,592	32.7
税引前当期純利益金額	8,536	4.3	26,128	12.8	△17,592	32.7
法人税、住民税及び事業税	1,457	0.7	9,682	4.8	△8,225	15.1
当期純利益金額	7,078	3.6	16,445	8.1	△9,366	43.0

販売費及び一般管理費

有限会社 しえあーど

自 平成25年 4月 1日

至 平成26年 3月31日

単位：千円

科 目	当 期		前 期		差 額	前 期 対 比
	金 額	構成比	金 額	構成比		
給 与 手 当	69,772	35.3	65,433	32.1	4,339	106.6
雑 給	58,609	29.7	50,456	24.8	8,152	116.2
賞 与	10,751	5.4	15,800	7.8	△5,049	68.0
法定福利費	16,589	8.4	16,547	8.1	42	100.3
福利厚生費	3,187	1.6	1,819	0.9	1,368	175.2
リ ー ス 料	16	0.0	16	0.0		100.0
旅 費 交 通 費	1,571	0.8	518	0.3	1,053	303.3
通 信 費	727	0.4	561	0.3	166	129.7
交 際 費	1,743	0.9	732	0.4	1,010	238.0
減 価 償 却 費	6,306	3.2	7,248	3.6	△942	87.0
賃 借 料	2,762	1.4	2,681	1.3	81	103.0
保 険 料	3,064	1.6	3,214	1.6	△150	95.3
修 繕 費	1,068	0.5	793	0.4	275	134.7
水 道 光 熱 費	2,218	1.1	2,044	1.0	174	108.5
燃 料 費	1,350	0.7	1,218	0.6	131	110.8
消 耗 品 費	4,382	2.2	4,616	2.3	△233	94.9
租 税 公 課	351	0.2	270	0.1	80	129.7
事 務 用 品 費	1,784	0.9	1,155	0.6	628	154.4
広 告 宣 伝 費	204	0.1	230	0.1	△25	89.0
諸 会 費	130	0.1	139	0.1	△9	93.5
新 聞 図 書 費	273	0.1	202	0.1	70	134.8
研 修 費	66	0.0			66	
雑 費	2,740	1.4	2,313	1.1	427	118.5
合 計	189,673	96.0	178,015	87.4	11,658	106.5

貸借対照表

有限会社 しえあーど

科 目	平成26年 3月31日 現在		前 期		差 額	前 期 対 比
	当 期		前 期			
	金 額	構成比	金 額	構成比		
【流動資産】	75,684	53.6	82,828	53.5	△7,143	91.4
現 金	72	0.1	177	0.1	△105	40.9
預 金	25,838	18.3	28,587	18.5	△2,749	90.4
売 掛 金	33,628	23.8	33,013	21.3	614	101.9
短 期 貸 付 金	11,851	8.4	20,000	12.9	△8,148	59.3
仮 払 金	72	0.1	72	0.0		100.0
前 払 費 用	475	0.3	650	0.4	△174	73.1
未 収 入 金	565	0.4	326	0.2	239	173.2
仮 払 税 金	3,180	2.3			3,180	
【固定資産】	65,478	46.4	71,944	46.5	△6,465	91.0
(有形固定資産)	57,138	40.5	63,382	41.0	△6,243	90.1
建 物	39,472	28.0	40,802	26.4	△1,330	96.7
建 物 附 属 設 備	15,133	10.7	18,277	11.8	△3,144	82.8
構 築 物	391	0.3	521	0.3	△130	75.0
車 両 運 搬 具	1,331	0.9	2,462	1.6	△1,131	54.1
工 具 器 具 備 品	810	0.6	1,317	0.9	△507	61.5
(無形固定資産)	152	0.1	215	0.1	△63	70.7
ソ フ ト ウ ェ ア	152	0.1	215	0.1	△63	70.7
(投資その他の資産)	8,187	5.8	8,347	5.4	△159	98.1
出 資 金	100	0.1	100	0.1		100.0
敷 金	4,030	2.9	4,000	2.6	30	100.8
保 険 積 立 金	4,057	2.9	4,247	2.7	△189	95.5
資 産 合 計	141,163	100.0	154,772	100.0	△13,609	91.2

貸借対照表

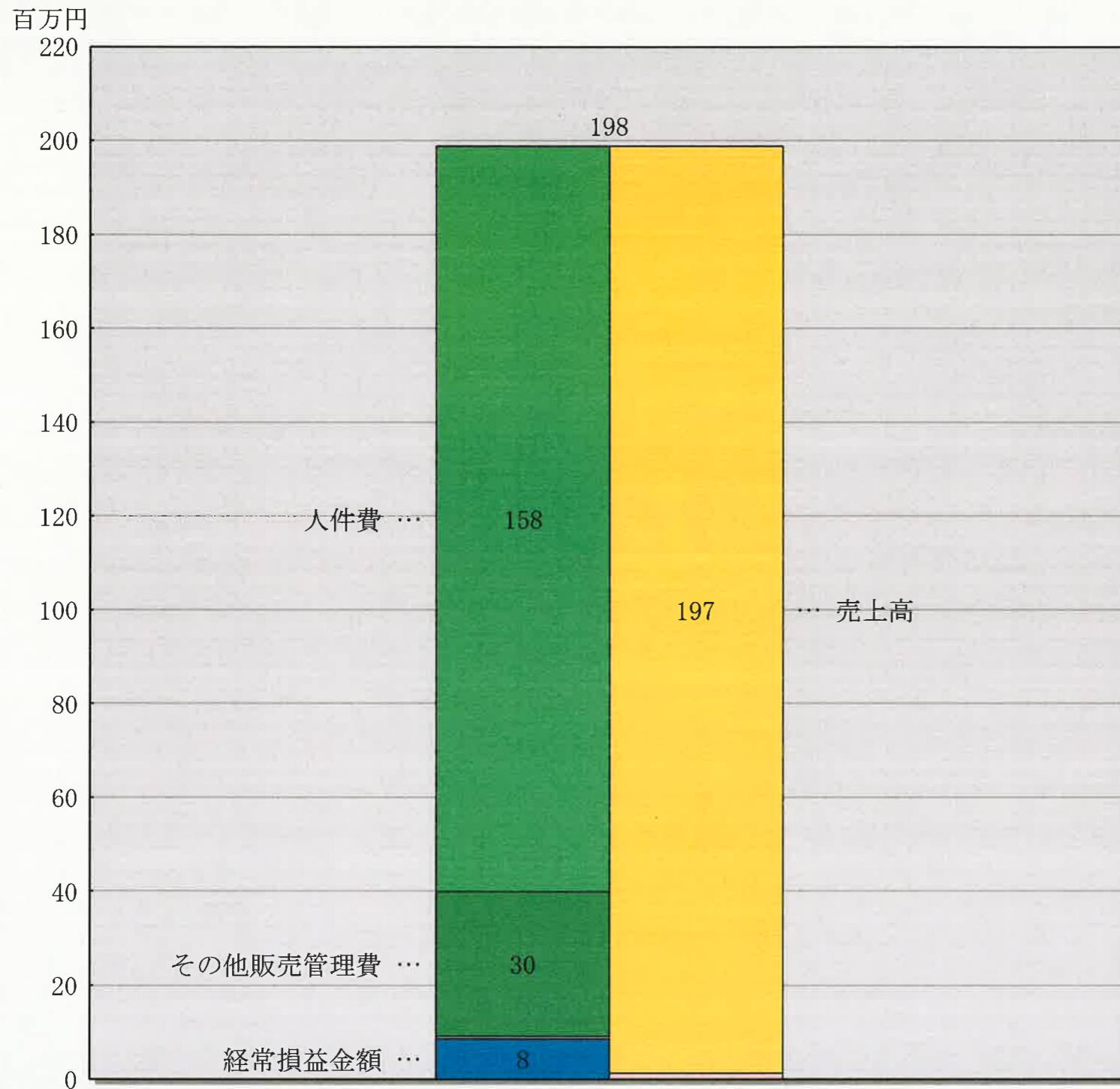
有限会社 しえあーど

科 目	平成26年 3月31日 現在		前 期		差 額	前 期 対 比
	当 期		前 期			
	金 額	構成比	金 額	構成比		
【流動負債】	15,310	10.8	26,147	16.9	△10,837	58.6
未 払 金	14,040	9.9	16,318	10.5	△2,277	86.0
未 払 法 人 税 等	82	0.1	8,486	5.5	△8,403	1.0
預 り 金	1,187	0.8	1,343	0.9	△156	88.4
【固定負債】	37,866	26.8	44,717	28.9	△6,851	84.7
長 期 借 入 金	37,866	26.8	44,717	28.9	△6,851	84.7
負 債 合 計	53,176	37.7	70,864	45.8	△17,688	75.0
【株主資本】	87,987	62.3	83,908	54.2	4,078	104.9
資 本 金	3,000	2.1	3,000	1.9		100.0
(利益剰余金)	(84,987)	60.2	(80,908)	52.3	4,078	105.0
利 益 準 備 金	510	0.4	210	0.1	300	242.9
そ の 他 利 益 剰 余 金	84,477	59.8	80,698	52.1	3,778	104.7
繰 越 利 益 剰 余 金	84,477	59.8	80,698	52.1	3,778	104.7
純 資 産 合 計	87,987	62.3	83,908	54.2	4,078	104.9
負 債 ・ 純 資 産 合 計	141,163	100.0	154,772	100.0	△13,609	91.2

P/L 構成図表

0181 有限会社 しえあーど

平成25年 4月～平成26年 3月 (決算)

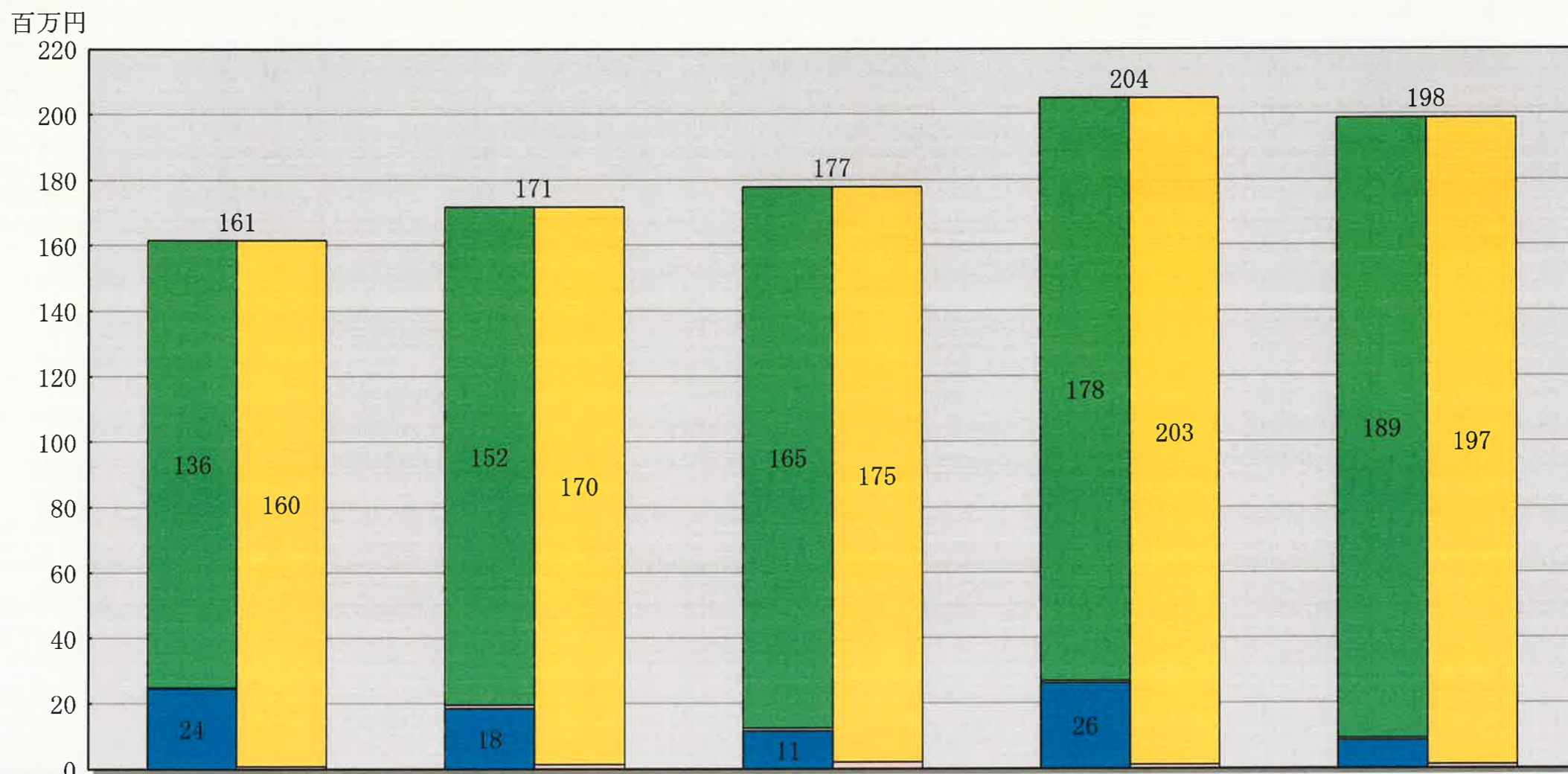


項目	金額 (千円)	構成比
売上高	197,601	100.0
売上原価	0	0.0
仕入高	0	0.0
その他	0	0.0
売上総損益金額	197,601	100.0
販売費・一般管理費	189,673	96.0
人件費	158,910	80.4
その他販売管理費	30,763	15.6
営業損益金額	7,928	4.0
営業外収益	1,274	0.6
営業外費用	666	0.3
経常損益金額	8,536	4.3

五期比較P/L構成図表

0181 有限会社 しえあーど

平成25年 4月～平成26年 3月 (決算)



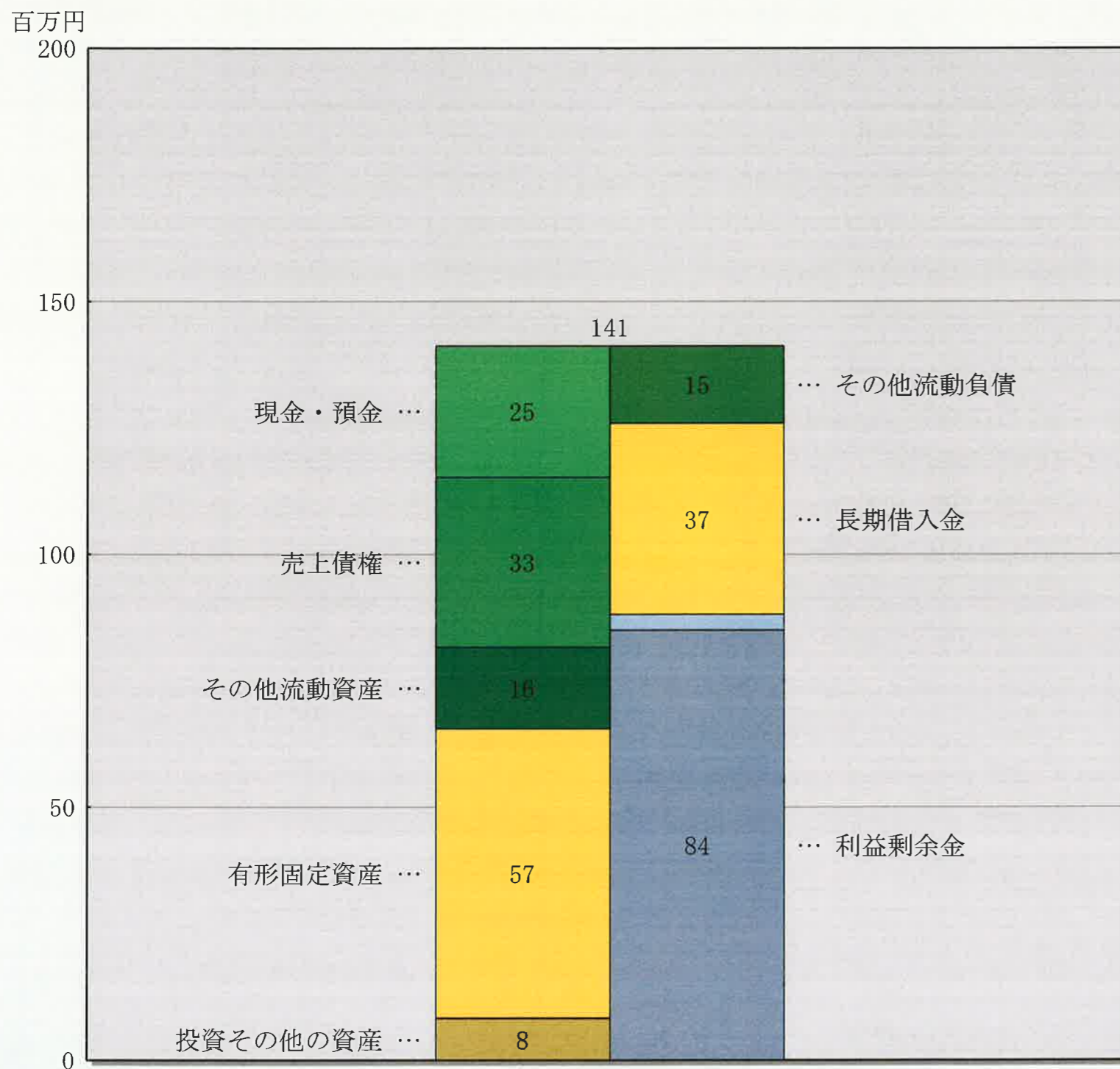
項目	22年 3月	構成比	23年 3月	構成比	24年 3月	構成比	25年 3月	構成比	26年 3月	構成比
売上高	160,758	100.0	170,233	100.0	175,823	100.0	203,657	100.0	197,601	100.0
売上原価	0	0.0	0	0.0	0	0.0	0	0.0	0	0.0
売上総損益金額	160,758	100.0	170,233	100.0	175,823	100.0	203,657	100.0	197,601	100.0
販売費・一般管理費	136,728	85.1	152,116	89.4	165,399	94.1	178,015	87.4	189,673	96.0
営業損益金額	24,029	14.9	18,116	10.6	10,423	5.9	25,642	12.6	7,928	4.0
営業外収益	784	0.5	1,427	0.8	1,970	1.1	1,138	0.6	1,274	0.6
営業外費用	203	0.1	1,083	0.6	828	0.5	652	0.3	666	0.3
経常損益金額	24,609	15.3	18,460	10.8	11,565	6.6	26,128	12.8	8,536	4.3

(単位：千円)

B/S構成図表

0181 有限会社 しえあーど

金額
平成26年 3月 (決算) 現在



1. 信用比率

流動比率	494.3 %
当座比率	388.9 %
現金・預金比率	169.2 %
固定比率	74.4 %

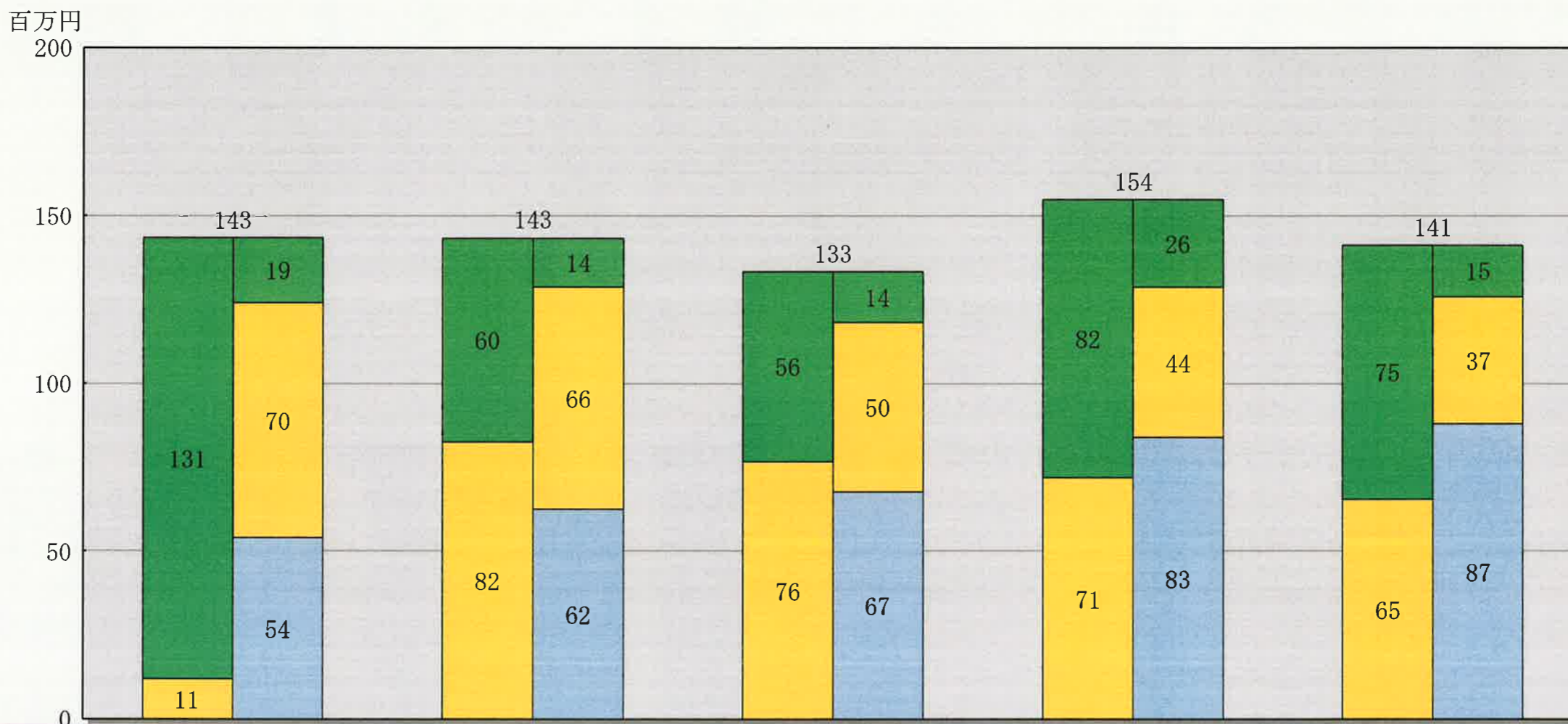
2. 資産構成

項目	金額 (千円)	構成比
流動資産	75,684	53.6
現金・預金	25,910	18.4
売上債権	33,628	23.8
有価証券	0	0.0
棚卸資産	0	0.0
其他流動資産	16,144	11.4
固定資産	65,478	46.4
有形固定資産	57,138	40.5
無形固定資産	152	0.1
投資その他の資産	8,187	5.8
繰延資産	0	0.0
資産合計	141,163	100.0
流動負債	15,310	10.8
仕入債務	0	0.0
短期借入金	0	0.0
其他流動負債	15,310	10.8
固定負債	37,866	26.8
長期借入金	37,866	26.8
其他固定負債	0	0.0
負債合計	53,176	37.7
資本金等	3,000	2.1
資本剰余金	0	0.0
利益剰余金	84,987	60.2
自己株式	0	0.0
評価・換算差額等	0	0.0
新株予約権	0	0.0
純資産合計	87,987	62.3
負債・純資産合計	141,163	100.0

五期比較B/S構成図表

0181 有限会社 しえあーど

金額
平成26年 3月 (決算) 現在



項 目	22年 3月	構成比	23年 3月	構成比	24年 3月	構成比	25年 3月	構成比	26年 3月	構成比
流動資産	131,452	91.7	60,630	42.3	56,443	42.4	82,828	53.5	75,684	53.6
固定資産	11,866	8.3	82,574	57.7	76,808	57.6	71,944	46.5	65,478	46.4
繰延資産	0	0.0	0	0.0	0	0.0	0	0.0	0	0.0
資産合計	143,319	100.0	143,205	100.0	133,251	100.0	154,772	100.0	141,163	100.0
流動負債	19,158	13.4	14,458	10.1	14,975	11.2	26,147	16.9	15,310	10.8
固定負債	70,000	48.8	66,310	46.3	50,514	37.9	44,717	28.9	37,866	26.8
負債合計	89,158	62.2	80,768	56.4	65,489	49.1	70,864	45.8	53,176	37.7
純資産合計	54,161	37.8	62,436	43.6	67,762	50.9	83,908	54.2	87,987	62.3
負債・純資産合計	143,319	100.0	143,205	100.0	133,251	100.0	154,772	100.0	141,163	100.0

(単位：千円)