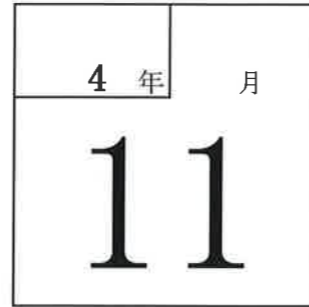


試算表送付のご案内

有しえあーど 御中

拝啓 貴社益々のご清栄のこととお喜び申し上げます。
さて、試算表を同封しましたのでご検討ください。敬具

記



◎売上

		(前年)	(対比)
当月	24,766 千円	24,016 千円	103.1 %
当期累計	196,156 千円	172,555 千円	113.7 %

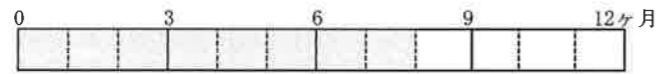


◎利益

		(前年)
当月	1,631 千円	1,762 千円
当期累計	5,779 千円	242 千円



経過月数



売上達成率

(前期年額=100%)



令和4年12月26日

合計残高試算表（貸借対照表）

令和 4年11月30日 現在

0181 有限会社 しえあーど

勘定科目		前月残高	借方	貸方	当月残高	構成比
流動資産	現金	267,582	325,245	350,320	242,507	0.2
	鴻池現金	55,135	20,000	25,485	49,650	0.0
	きつず現金	130,562	299,770	380,606	49,726	0.0
	(現金)	453,279	645,015	756,411	341,883	0.2
	郵便貯金 2	1,790,194	10,000,000	9,362,009	2,428,185	1.7
	郵便貯金	1,008,120	307,199	54,087	1,261,232	0.9
	尼信普通	17,162,550	24,621,901	23,535,896	18,248,555	12.7
	尼信普通 2	25			25	0.0
	(流動性預金)	19,960,889	34,929,100	32,951,992	21,937,997	15.3
	定期預金	1,000,000			1,000,000	0.7
	(固定性預金)	1,000,000			1,000,000	0.7
	(預金)	20,960,889	34,929,100	32,951,992	22,937,997	16.0
	[現金預金]	21,414,168	35,574,115	33,708,403	23,279,880	16.2
	売掛金	49,730,434	24,159,776	24,370,048	49,520,162	34.5
	[営業債権]	49,730,434	24,159,776	24,370,048	49,520,162	34.5
	短期貸付金	460,000		30,000	430,000	0.3
	仮払金	311,570	182,196	128,870	364,896	0.3
	未収入金	150,000			150,000	0.1
	[その他流動資産]	921,570	182,196	158,870	944,896	0.7
	【流動資産】	72,066,172	59,916,087	58,237,321	73,744,938	51.4
固定資産	建物	33,270,068			33,270,068	23.2
	建物附属設備	3,033,767			3,033,767	2.1
	構築物	1			1	0.0
	車両運搬具	4,392,963			4,392,963	3.1
	工具器具備品	971,962			971,962	0.7
	減価償却累計額	2,342,200		407,800	2,750,000	1.9
	[有形固定資産]	39,326,561		407,800	38,918,761	27.1
	出資金	100,000			100,000	0.1
	差入保証金	240,000			240,000	0.2
	敷金	12,316,540	10,000		12,326,540	8.6
	建築協力金	18,200,280		55,600	18,144,680	12.6
	[投資その他の資産]	30,856,820	10,000	55,600	30,811,220	21.5
	【固定資産】	70,183,381	10,000	463,400	69,729,981	48.6
【資産の部】	142,249,553	59,926,087	58,700,721	143,474,919	100.0	
負債の部	未払金	19,788,566	15,502,123	14,731,233	19,017,676	13.3
	預り金	925,831	925,831	948,477	948,477	0.7
	賞与引当金	3,000,000		1,000,000	4,000,000	2.8
	【流動負債】	23,714,397	16,427,954	16,679,710	23,966,153	16.7
	長期借入金	48,801,000	658,000		48,143,000	33.6
【固定負債】	48,801,000	658,000		48,143,000	33.6	
【負債の部】	72,515,397	17,085,954	16,679,710	72,109,153	50.3	
純資産の部	資本金	3,000,000			3,000,000	2.1
	利益準備金	750,000			750,000	0.5
	【繰越利益剰余金】	65,984,156		1,631,610	67,615,766	47.1
	(当期純損益金額)	4,188,374		1,631,610	5,819,984	4.1
	(その他利益剰余金)	65,984,156		1,631,610	67,615,766	47.1
	[利益剰余金]	66,734,156		1,631,610	68,365,766	47.6
	【株主資本】	69,734,156		1,631,610	71,365,766	49.7
【純資産の部】	69,734,156		1,631,610	71,365,766	49.7	
【負債・純資産の部】	142,249,553	17,085,954	18,311,320	143,474,919	100.0	

合計残高試算表（損益計算書）

自 令和 4年 4月 1日 至 令和 4年11月30日

勘定科目		前月残高	借方	貸方	当月残高	構成比	
純売上高	障害福祉収入	112,357,415		15,947,585	128,305,000	65.4	
	介護収入	57,188,032		8,609,152	65,797,184	33.5	
	その他収入	1,050,000		150,000	1,200,000	0.6	
	カフェ売上	794,678		59,736	854,414	0.4	
	(純売上高)	171,390,125		24,766,473	196,156,598	100.0	
	カフェ仕入	427,608	97,505		525,113	0.3	
	(売上原価)	427,608	97,505		525,113	0.3	
	[売上総損益金額]	170,962,517	24,668,968		195,631,485	99.7	
	営業費	給与手当	63,029,561	8,778,906		71,808,467	36.6
		雑給与	44,437,956	5,952,327		50,390,283	25.7
賞与		6,634,000			6,634,000	3.4	
退職金		23,632	262,144		285,776	0.1	
賞与引当金繰入		3,000,000	1,000,000		4,000,000	2.0	
法定福利費		17,167,451	5,258,679	2,192,552	20,233,578	10.3	
福利厚生費		1,490,195	147,019		1,637,214	0.8	
リース料		909,370	129,910		1,039,280	0.5	
旅費交通費		1,126,038	140,720		1,266,758	0.6	
通信費		1,650,733	237,419		1,888,152	1.0	
一般管理費	交際費	681,548	79,354		760,902	0.4	
	減価償却費	2,342,200	407,800		2,750,000	1.4	
	賃借料	8,346,829	1,316,937	62,333	9,601,433	4.9	
	保険料	1,665,750	55,420		1,721,170	0.9	
	修繕費	1,392,850	102,102		1,494,952	0.8	
	水道光熱費	1,992,118	279,461		2,271,579	1.2	
	燃料費	1,346,955	190,132		1,537,087	0.8	
	消耗品費	4,542,017	667,277		5,209,294	2.7	
	租税公課	553,250			553,250	0.3	
	事務用品費	224,584	22,851		247,435	0.1	
営業外損益	広告宣伝費	338,800	5,000		343,800	0.2	
	支払手数料	1,649,076			1,649,076	0.8	
	諸会費	20,608	13,000		33,608	0.0	
	新聞図書費	74,955	6,325		81,280	0.0	
	雑費	2,230,850	207,237		2,438,087	1.2	
	[販売費及び一般管理費]	166,871,326	23,005,135		189,876,461	96.8	
	【営業損益金額】	4,091,191	1,663,833		5,755,024	2.9	
	受取利息	106		300	406	0.0	
	受取配当金	2,388			2,388	0.0	
	雑収入	292,657			292,657	0.1	
[営業外収益]	295,151		300	295,451	0.2		
支払利息割引料	237,967	32,523		270,490	0.1		
[営業外費用]	237,967	32,523		270,490	0.1		
【営業外損益】	57,184		32,223	24,961	0.0		
【経常損益金額】	4,148,375	1,631,610		5,779,985	2.9		
固定資産売却益	39,999			39,999	0.0		
【特別利益】	39,999			39,999	0.0		
【特別損益】	39,999			39,999	0.0		
【税引前当期純損益金額】	4,188,374	1,631,610		5,819,984	3.0		
【当期純損益金額】	4,188,374	1,631,610		5,819,984	3.0		
【合計】		27,021,658	27,021,658				

総合財務諸表Ⅱ

0181 有限会社 しえあーど

自 令和 4年 4月 1日 至 令和 4年11月30日

1 損益の推移および前年同月との比較表

単位：千円

科 目	前 期 月 平 均		4 月 績	5 月 績	6 月 績	7 月 績	8 月 績	9 月 績	10 月 績	11 月 績	12 月 績	1 月 績	2 月 績	3 月 績	当 期 累 計		前 年 同 月 累 計		A/B	
	金 額	構 成 比													金 額 (A)	構 成 比	金 額 (B)	構 成 比		
純 売 上 高	21,921	100	23,925	22,921	25,064	24,565	25,277	24,402	25,234	24,766						196,156	100	172,555	100	113.7
前 期 純 売 上 高	19,923	100	21,713	19,331	18,004	21,482	22,221	22,097	23,687	24,016	23,304	21,410	21,011	24,770		172,555	100	158,234	100	109.1
期 首 棚 卸 高																				
仕 入 高	47	0.2	8	75	25	57	119	112	28	97						525	0.3	228	0.1	230.0
製 造 原 価																				
材 料 費																				
材 料 棚 卸 増 減																				
外 注 費																				
労 務 費																				
製 造 経 費																				
仕 掛 品 棚 卸 増 減																				
期 末 棚 卸 高																				
売 上 原 価 計	47	0.2	8	75	25	57	119	112	28	97						525	0.3	228	0.1	230.0
前 期 売 上 原 価 計			2	2	34	5	47	47	40	47	60		183	92		228	0.1			
売 上 総 損 益 金 額	21,874	99.8	23,917	22,845	25,039	24,507	25,157	24,289	25,205	24,668						195,631	99.7	172,327	99.9	113.5
前 期 売 上 総 損 益 金 額	19,923	100	21,710	19,328	17,970	21,477	22,173	22,050	23,647	23,969	23,243	21,410	20,827	24,678		172,327	99.9	158,234	100	108.9
販 売 費 一 般 管 理 費																				
役 員 報 酬 ・ 給 与 ・ 雑 給	14,544	66.3	15,611	15,494	16,014	15,363	15,120	14,776	15,085	14,731						122,198	62.3	116,712	67.6	104.7
そ の 他 の 人 件 費	4,299	19.6	4,039	3,091	3,451	5,797	3,444	5,168	3,320	4,475						32,790	16.7	30,977	18.0	105.9
交 通 費	97	0.4	139	252	198	114	124	131	165	140						1,266	0.6	711	0.4	178.0
通 信 費	136	0.6	193	272	245	190	281	234	232	237						1,888	1.0	1,020	0.6	185.0
交 際 費	18	0.1	159	251	49	40		23	156	79						760	0.4	148	0.1	513.0
広 告 宣 伝 費	20	0.1	121					217	5							343	0.2	42	0.0	803.6
そ の 他	3,748	17.1	3,972	5,313	3,613	3,341	3,765	3,682	3,602	3,336						30,627	15.6	29,919	17.3	102.4
販 管 費 計	22,863	104	24,238	24,676	23,572	24,848	22,737	24,234	22,563	23,005						189,876	96.8	179,533	104	105.8
営 業 損 益 金 額	▲989	▲4.5	▲320	▲1,831	1,466	▲341	2,419	55	2,642	1,663						5,755	2.9	▲7,206	▲4.2	
前 期 営 業 損 益 金 額	▲1,365	▲6.9	▲276	▲2,919	▲4,323	▲2,608	337	▲1,563	2,365	1,782	▲960	▲724	▲1,151	▲1,833		▲7,206	▲4.2	▲6,809	▲4.3	105.8
営 業 外 収 益 計	657	3.0	170		3	5	66	49								295	0.2	7,857	4.6	3.8
支 払 利 息	46	0.2	29	40	34	33	33	33	31	32						270	0.1	408	0.2	66.2
そ の 他 の 営 業 外 費 用																				
経 常 損 益 金 額	▲377	▲1.7	▲179	▲1,871	1,435	▲369	2,452	71	2,610	1,631						5,779	2.9	242	0.1	****
前 期 経 常 損 益 金 額	▲870	▲4.4	▲333	▲141	▲4,375	2,359	259	▲1,617	2,328	1,762	▲990	▲767	▲1,188	▲1,829		242	0.1	▲4,935	▲3.1	

【年間累計平均】

2 財産の推移および資金の運用状況

単位：千円

科 目	前 期 末		当 期				資 金 の 運 用		科 目	前 期 末		当 期				資 金 の 運 用	
	金 額	構 成 比	9 月 末	10 月 末	11 月 末	構 成 比	資金の源泉	資金の使途		金 額	構 成 比	9 月 末	10 月 末	11 月 末	構 成 比	資金の源泉	資金の使途
現 金 預 金 計	25,017	17.8	19,413	21,414	23,279	16.2	1,737		支 払 手 形								
営 業 債 権 計	46,305	32.9	48,379	49,730	49,520	34.5		3,214	買 掛 金								
有 価 証 券									短 期 借 入 金								
棚 卸 資 産 計									未 払 金	19,680	14.0	19,480	19,788	19,017	13.3	662	
そ の 他 の 流 動 資 産 計	678	0.5	561	921	944	0.7		266	流 動 負 債 計	21,951	15.6	22,418	23,714	23,966	16.7	2,014	
流 動 資 産 計	72,001	51.1	68,354	72,066	73,744	51.4	1,743	1,743	長 期 借 入 金	53,407	37.9	49,459	48,801	48,143	33.6	5,264	
有 形 固 定 資 産 計	37,897	26.9	39,734	39,326	38,918	27.1	1,021	1,021	固 定 負 債 計	53,407	37.9	49,459	48,801	48,143	33.6	5,264	
無 形 固 定 資 産 計									負 債 の 部 合 計	75,358	53.5	71,877	72,515	72,109	50.3	3,249	
投 資 そ の 他 の 資 産 計	31,005	22.0	30,912	30,856	30,811	21.5	194	194	株 主 資 本	65,545	46.5	67,123	69,734	71,365	49.7	5,819	
固 定 資 産 計	68,903	48.9	70,646	70,183	69,729	48.6		826	評 価 ・ 換 算 差 額 等								
繰 延 資 産 計									新 株 予 約 権								
資 産 の 部 合 計	140,904	100.0	139,001	142,249	143,474	100.0		2,570	純 資 産 の 部 合 計	65,545	46.5	67,123	69,734	71,365	49.7	5,819	

3 経営分析表

(同月比較) 千円/人

従 業 員 1 人 当 り 分 析 値	前 期	当 期
売 上 高	172,555	196,156
売 上 総 利 益	172,327	195,631
経 常 利 益	242	5,779
人 件 費	147,690	154,989
加 工 高 (中 小 企 業 庁 方 式)	172,327	195,631
付 加 価 値 (日 銀 方 式)	160,865	173,944

%

比 率 分 析	前 期	当 期
流 動 比 率	337.0	307.7
当 座 比 率	333.1	303.8
売 上 債 権 対 買 入 債 務		
現 預 金 対 借 入 金	53.0	48.4
固 定 資 産 と 自 己 資 本 の 割 合	100.2	97.7
自 己 資 本 比 率	46.9	49.7

回/年

回 転 率 の 分 析	前 期	当 期
現 金 預 金 回 転 率	8.7	12.6
売 上 債 権 回 転 率	5.3	5.9
棚 卸 資 産 回 転 率		
流 動 資 産 回 転 率	3.3	4.0
買 入 債 務 回 転 率		
流 動 負 債 回 転 率	11.0	12.3

推定棚卸による利益の試算

千円

推 定 売 上 総 利 益	% の 場 合
推 定 棚 卸 高	
売 上 総 利 益	
営 業 利 益	
経 常 利 益	

損益分岐点の計算

千円/年

売 上 高 ・ 年 換 算	294,234
固 定 費	284,777
変 動 費	787
固 定 費 / 売 上 高	96.8%
変 動 費 / 売 上 高	0.3%
損 益 分 岐 点	285,541

部門別損益計算書

0181 有限会社 しえあーど

自 令和 4年11月 1日 至 令和 4年11月30日

単位： 円

勘定科目	科C	総合計		共通費0			本部1			きつず2			カフェ3		
		金額	構成比	金額	構成比	部門比	金額	構成比	部門比	金額	構成比	部門比	金額	構成比	部門比
障害福祉収入	612	15,947,585	64.4				13,652,845	100.0	85.6	2,294,740	21.0	14.4			
介護収入	613	8,609,152	34.8							8,609,152	79.0	100.0			
その他収入	614	150,000	0.6	150,000	100.0	100.0									
カフェ売上	615	59,736	0.2										59,736	100.0	100.0
[純売上高]		24,766,473	100.0	150,000	100.0	0.6	13,652,845	100.0	55.1	10,903,892	100.0	44.0	59,736	100.0	0.2
カフェ仕入	712	97,505	0.4										97,505	163.2	100.0
[売上原価]		97,505	0.4										97,505	163.2	100.0
[売上総損益金額]		24,668,968	99.6	150,000	100.0	0.6	13,652,845	100.0	55.3	10,903,892	100.0	44.2	▲37,769	▲63.2	▲0.2
給与手当	832	8,778,906	35.4	900,000	600.0	10.3	3,285,056	24.1	37.4	4,593,850	42.1	52.3			
雑給	833	5,952,327	24.0				2,633,232	19.3	44.2	3,319,095	30.4	55.8			
退職金	835	262,144	1.1							262,144	2.4	100.0			
賞与引当金繰入	838	1,000,000	4.0	1,000,000	666.7	100.0									
法定福利費	836	3,066,127	12.4	3,066,127	***.*	100.0									
福利厚生費	837	147,019	0.6	139,823	93.2	95.1				7,196	0.1	4.9			
リース料	841	129,910	0.5	129,910	86.6	100.0									
旅費交通費	842	140,720	0.6	10,140	6.8	7.2	11,260	0.1	8.0	119,320	1.1	84.8			
通信費	843	237,419	1.0	28,404	18.9	12.0	34,485	0.3	14.5	174,530	1.6	73.5			
交際費	844	79,354	0.3	79,354	52.9	100.0									
減価償却費	845	407,800	1.6	407,800	271.9	100.0									
貸借料	846	1,254,604	5.1	406,634	271.1	32.4				847,970	7.8	67.6			
保険料	847	55,420	0.2	55,420	36.9	100.0									
修繕費	848	102,102	0.4	42,702	28.5	41.8	35,200	0.3	34.5	24,200	0.2	23.7			
水道光熱費	849	279,461	1.1				193,224	1.4	69.1	86,237	0.8	30.9			
燃費	851	190,132	0.8	168,135	112.1	88.4	3,000	0.0	1.6	18,997	0.2	10.0			
消耗品費	852	667,277	2.7	417,910	278.6	62.6	121,067	0.9	18.1	115,065	1.1	17.2	13,235	22.2	2.0
事務用品費	856	22,851	0.1	22,851	15.2	100.0									
広告宣伝費	857	5,000	0.0	5,000	3.3	100.0									
諸会費	859	13,000	0.1	13,000	8.7	100.0									
新聞図書費	861	6,325	0.0	1,760	1.2	27.8	4,565	0.0	72.2						
雑費	869	207,237	0.8	197,800	131.9	95.4	8,447	0.1	4.1	990	0.0	0.5			
[販売費及び一般管理費]		23,005,135	92.9	7,092,770	***.*	30.8	6,329,536	46.4	27.5	9,569,594	87.8	41.6	13,235	22.2	0.1
【営業損益金額】		1,663,833	6.7	▲6,942,770	***.*	▲417.3	7,323,309	53.6	440.1	1,334,298	12.2	80.2	▲51,004	▲85.4	▲3.1
受取利息	911	300	0.0							300	0.0	100.0			
[営業外収益]		300	0.0							300	0.0	100.0			
支払利息割引料	921	32,523	0.1	32,523	21.7	100.0									
[営業外費用]		32,523	0.1	32,523	21.7	100.0									
【経常損益金額】		1,631,610	6.6	▲6,975,293	***.*	▲427.5	7,323,309	53.6	448.8	1,334,598	12.2	81.8	▲51,004	▲85.4	▲3.1
※共通費配賦※				▲6,975,293	***.*		3,878,064	28.4		3,097,229	28.4				
【配賦後経常損益金額】		1,631,610	6.6				3,445,245	25.2	211.2	▲1,762,631	▲16.2	▲108.0	▲51,004	▲85.4	▲3.1
【税引前当期純損益金額】		1,631,610	6.6				3,445,245	25.2	211.2	▲1,762,631	▲16.2	▲108.0	▲51,004	▲85.4	▲3.1
【当期純損益金額】		1,631,610	6.6				3,445,245	25.2	211.2	▲1,762,631	▲16.2	▲108.0	▲51,004	▲85.4	▲3.1

部門別損益計算書

0181 有限会社 しえあーど

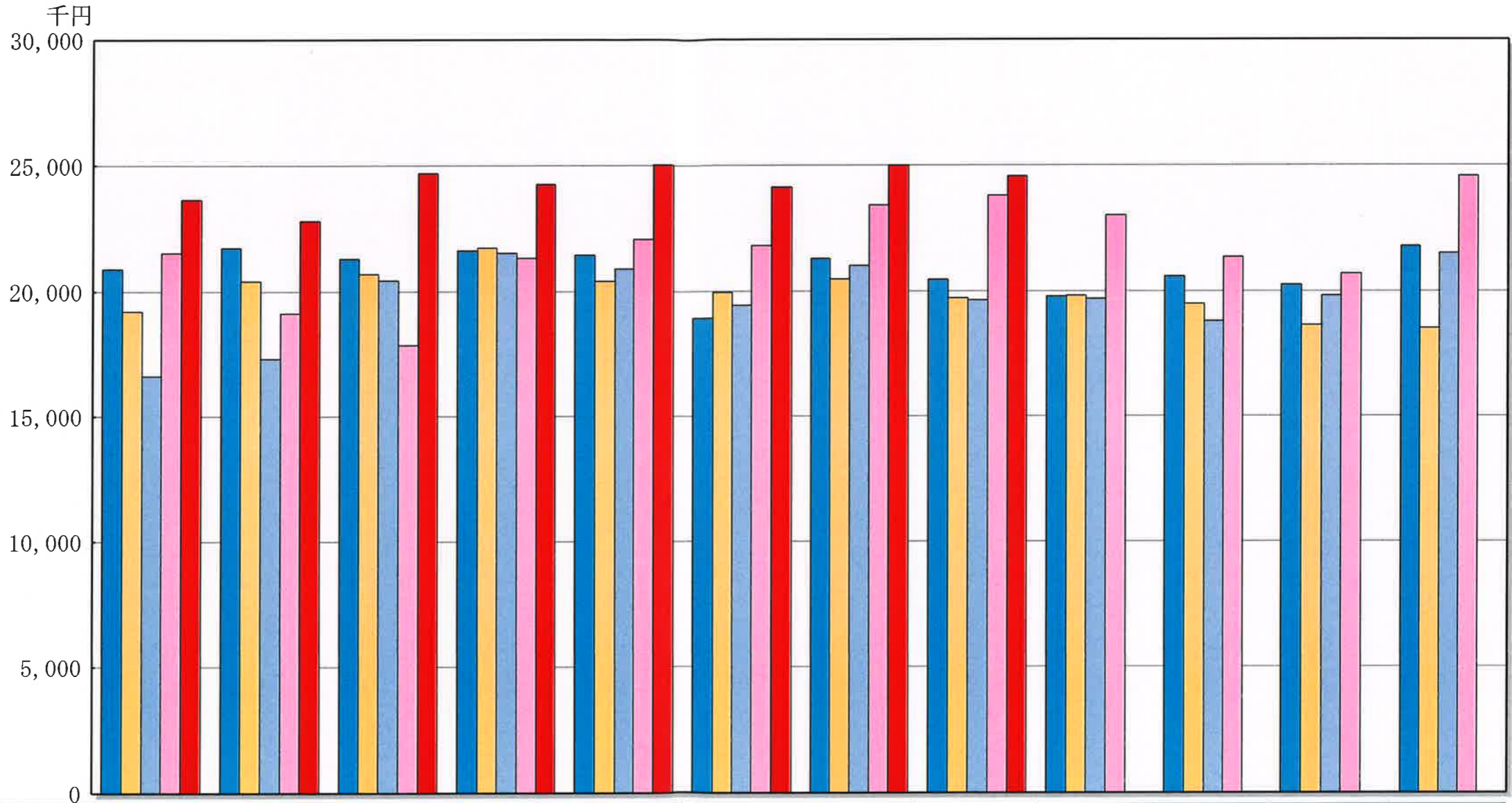
自 令和 4年 4月 1日 至 令和 4年11月30日
単位： 円

勘定科目	科C	総合計		共通費0		本部1		きつず2		カフェ3				
		金額	構成比	金額	構成比部門比	金額	構成比部門比	金額	構成比部門比	金額	構成比部門比	金額	構成比部門比	
障害福祉収入	612	128,305,000	65.4			108,393,348	100.0	84.5	19,911,652	23.2	15.5			
介護収入	613	65,797,184	33.5						65,797,184	76.8	100.0			
その他収入	614	1,200,000	0.6	1,200,000	100.0	100.0								
カフェ売上	615	854,414	0.4									854,414	100.0	
〔純売上高〕		196,156,598	100.0	1,200,000	100.0	0.6	108,393,348	100.0	55.3	85,708,836	100.0	43.7	854,414	100.0
カフェ仕入	712	525,113	0.3										525,113	61.5
〔売上原価〕		525,113	0.3										525,113	61.5
〔売上総損益金額〕		195,631,485	99.7	1,200,000	100.0	0.6	108,393,348	100.0	55.4	85,708,836	100.0	43.8	329,301	38.5
給与手当	832	71,808,467	36.6	7,183,085	598.6	10.0	27,121,990	25.0	37.8	37,503,392	43.8	52.2		
雑賞	833	50,390,283	25.7				21,837,798	20.1	43.3	28,552,485	33.3	56.7		
賞与	834	6,634,000	3.4				2,713,000	2.5	40.9	3,921,000	4.6	59.1		
退職金	835	285,776	0.1	23,632	2.0	8.3			262,144	0.3	91.7			
賞与引当金繰入	838	4,000,000	2.0	4,000,000	333.3	100.0								
法定福利費	836	20,233,578	10.3	20,233,578	***.*	100.0								
福利厚生費	837	1,637,214	0.8	1,524,646	127.1	93.1	9,559	0.0	0.6	103,009	0.1	6.3		
リース料	841	1,039,280	0.5	1,039,280	86.6	100.0								
旅費交通費	842	1,266,758	0.6	242,658	20.2	19.2	123,060	0.1	9.7	900,140	1.1	71.1	900	0.1
通交際費	843	1,888,152	1.0	173,107	14.4	9.2	276,898	0.3	14.7	1,436,646	1.7	76.1	1,501	0.2
交際費	844	760,902	0.4	760,902	63.4	100.0								
減価償却	845	2,750,000	1.4	2,750,000	229.2	100.0								
貸借借料	846	9,601,433	4.9	2,819,103	234.9	29.4				6,782,330	7.9	70.6		
保険料	847	1,721,170	0.9	1,486,770	123.9	86.4	155,390	0.1	9.0	79,010	0.1	4.6		
修繕費	848	1,494,952	0.8	1,173,752	97.8	78.5	127,600	0.1	8.5	193,600	0.2	13.0		
水道光熱費	849	2,271,579	1.2				1,444,307	1.3	63.6	827,272	1.0	36.4		
燃料	851	1,537,087	0.8	1,409,922	117.5	91.7	4,186	0.0	0.3	122,979	0.1	8.0		
消耗品費	852	5,209,294	2.7	3,832,539	319.4	73.6	673,778	0.6	12.9	550,328	0.6	10.6	152,649	17.9
租税公課	853	553,250	0.3	552,300	46.0	99.8				950	0.0	0.2		
事務用品費	856	247,435	0.1	191,775	16.0	77.5				55,660	0.1	22.5		
広告宣伝費	857	343,800	0.2	343,800	28.7	100.0								
支払手数料	858	1,649,076	0.8	1,649,076	137.4	100.0								
諸会費	859	33,608	0.0	33,608	2.8	100.0								
新聞図書費	861	81,280	0.0	44,760	3.7	55.1	36,520	0.0	44.9					
雑費	869	2,438,087	1.2	2,359,506	196.6	96.8	68,566	0.1	2.8	11,395	0.0	0.5	▲1,380	▲0.2
〔販売費及び一般管理費〕		189,876,461	96.8	53,827,799	***.*	28.3	54,592,652	50.4	28.8	81,302,340	94.9	42.8	153,670	18.0
【営業損益金額】		5,755,024	2.9	▲52,627,799	***.*	▲914.5	53,800,696	49.6	934.8	4,406,496	5.1	76.6	175,631	20.6
受取利息	911	406	0.0	106	0.0	26.1				300	0.0	73.9		
受取配当金	912	2,388	0.0	2,388	0.2	100.0								
雑収入	914	292,657	0.1	292,657	24.4	100.0								
〔営業外収益〕		295,451	0.2	295,151	24.6	99.9				300	0.0	0.1		
支払利息割引料	921	270,490	0.1	270,490	22.5	100.0								
〔営業外費用〕		270,490	0.1	270,490	22.5	100.0								
【経常損益金額】		5,779,985	2.9	▲52,603,138	***.*	▲910.1	53,800,696	49.6	930.8	4,406,796	5.1	76.2	175,631	20.6
※共通費配賦※				▲52,603,138	***.*		29,360,490	27.1		23,242,648	27.1			
【配賦後経常損益金額】		5,779,985	2.9				24,440,206	22.5	422.8	▲18,835,852	▲22.0	▲325.9	175,631	20.6
固定資産売却益	931	39,999	0.0	39,999	3.3	100.0								
【特別利益】		39,999	0.0	39,999	3.3	100.0								
【税引前当期純損益金額】		5,819,984	3.0	39,999	3.3	0.7	24,440,206	22.5	419.9	▲18,835,852	▲22.0	▲323.6	175,631	20.6
【当期純損益金額】		5,819,984	3.0	39,999	3.3	0.7	24,440,206	22.5	419.9	▲18,835,852	▲22.0	▲323.6	175,631	20.6

月別五期比較グラフ

0181 有限会社 しえあーど

令和 4年 4月～令和 4年11月



期 間	4月	5月	6月	7月	8月	9月	10月	11月	12月	1月	2月	3月
4. 4~ 4. 11	23,646	22,796	24,706	24,248	25,028	24,129	24,989	24,556				
3. 4~ 4. 3	21,528	19,128	17,843	21,327	22,054	21,808	23,415	23,801	22,998	21,331	20,681	24,561
2. 4~ 3. 3	16,625	17,292	20,418	21,524	20,884	19,432	21,016	19,628	19,684	18,784	19,798	21,484
31. 4~ 2. 3	19,192	20,405	20,687	21,731	20,392	19,939	20,462	19,713	19,808	19,483	18,623	18,514
30. 4~31. 3	20,881	21,721	21,298	21,625	21,437	18,919	21,280	20,445	19,787	20,585	20,251	21,770

(単位：千円)